

**RICHIESTA
STAGIONE VENATORIA 2026/27
2 GIORNATE AGGIUNTIVE
OTTOBRE – NOVEMBRE
BRESCIA E BERGAMO**



L'ASSESSORATO DI REGIONE LOMBARDIA NEL CALENDARIO VENATORIO 2025/26 HA OTTIMAMENTE ARGOMENTATO LA CONCESSIONE DI UNA GIORNATA AGGIUNTIVA PER LA CACCIA ALLA MIGRATORIA NEI MESI DI OTTOBRE E NOVEMBRE A BRESCIA E BERGAMO , NONOSTANTE IL PARERE CONTRARIO DI ISPRA.

I DATI CITATI CONSENTONO ALTRE RIFLESSIONI, SUPPORTATE DA NUMERI, CHE DIMOSTRANO COME L'ISTITUTO ABBIA ASSUNTO UNA POSIZIONE DI PARTE E CERTAMENTE NON SCIENTIFICA.

- I dati internazionali sullo stato di conservazione del **tordo bottaccio e della cesena** sono favorevoli, essendo entrambe le specie classificate come “Least concern”, sia a livello europeo, sia globale (<https://www.iucnredlist.org/>), dimostrando così che la caccia come praticata in Lombardia (svoltasi per anni con le due giornate aggiuntive) e in Italia ed Europa non rappresenta un elemento negativo per la conservazione favorevole della specie.
- Per quanto riguarda il **tordo sassello**, la classificazione europea della specie è “Least concern” mentre quella globale è recentemente passata da “Near threatened” a “Least concern”, <https://pecbms.info/trends-and-indicators/species-trends/species/turdus-iliacus/>.
- In relazione al “principio di precauzione” invocato da ISPRA per chiedere la riduzione a una sola giornata, si fa presente che l’analisi del rischio, obbligatoria nel procedimento di possibile applicazione del principio di precauzione, dimostra che in più stagioni di caccia con le 3 giornate di caccia e le 2 aggiuntive non hanno causato un peggioramento dello stato di conservazione delle tre specie.

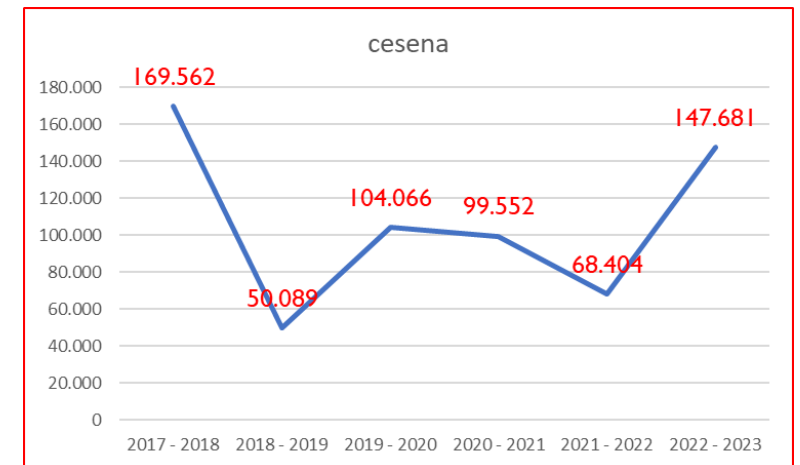
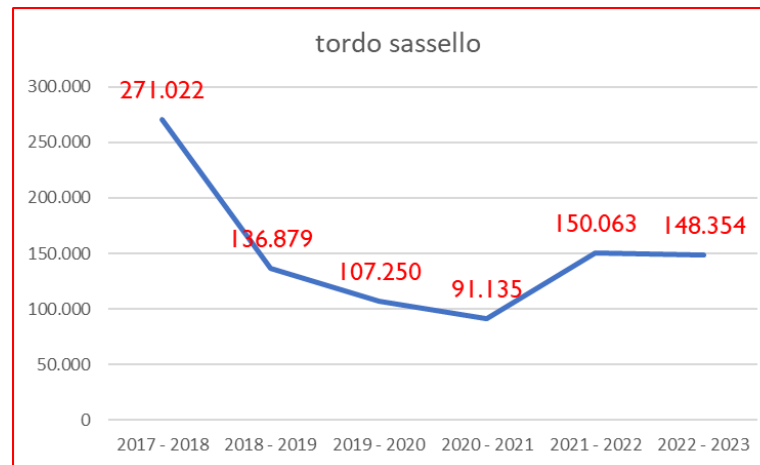
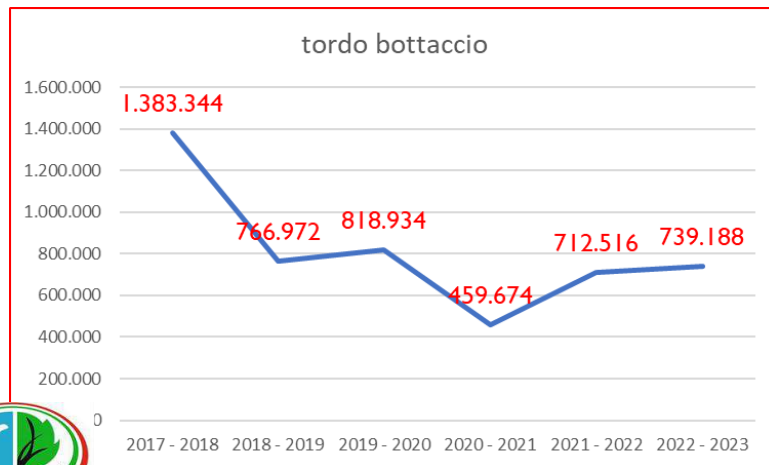
11. Giornate aggiuntive per la caccia da appostamento fisso all'avifauna migratrice

ISPRA afferma: "Sulla base dell'entità dei prelievi effettuati nel corso delle passate stagioni venatorie nei diversi ambiti territoriali della Lombardia, si ritiene che le due giornate aggiuntive per la caccia all'avifauna migratrice da appostamento possano essere autorizzate per le strutture AFCP Monza e città metropolitana di Milano, Varese-Como-Lecco, Pavia-Lodi e Val Padana (Cremona e Mantova). Nel caso delle strutture AFCP di Bergamo e Brescia, l'entità dei prelievi di turdidi risulta particolarmente elevata e tale da sconsigliare l'incremento delle giornate di caccia per gli appostamenti fissi dedicati al prelievo di queste specie

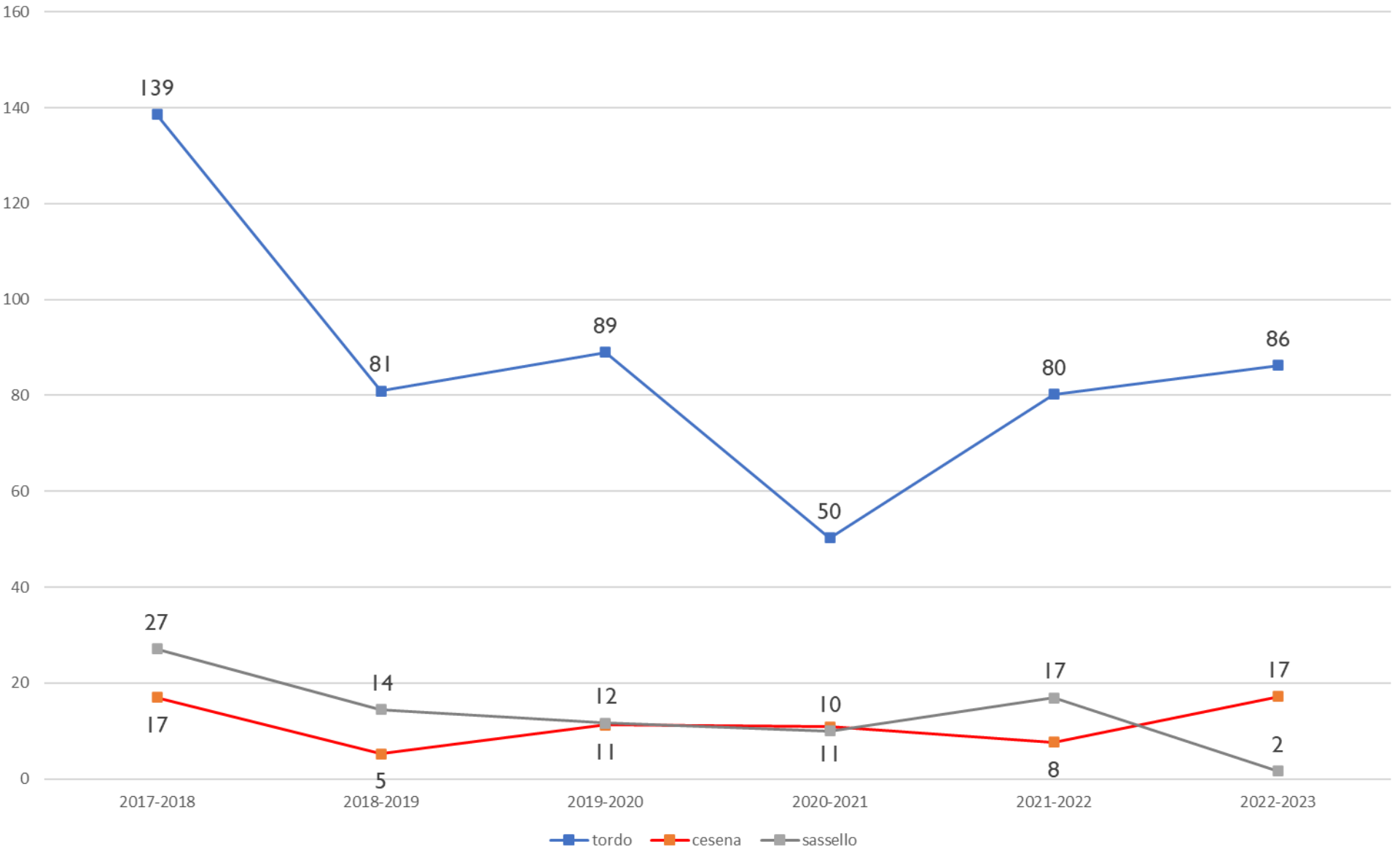
QUESTA AFFERMAZIONE E' PRIVA DI QUALUNQUE VALORE SCIENTIFICO

L'ANDAMENTO DEI PRELIEVI E' STORICAMENTE E NOTORIAMENTE VARIABILE PER CIASCUNA STAGIONE VENATORIA, CORRELATO A FATTORI DIVERSI TRA LORO COME: SUCCESSO DELLA STAGIONE RIPRODUTTIVA, E/O CONDIZIONI METEO

Fonte dati: ISPRA - ANALISI TESSERINI VENATORI LOMBARDIA



CATTURE MEDIE X CACCIATORE APPOSTAMENTO FISSO



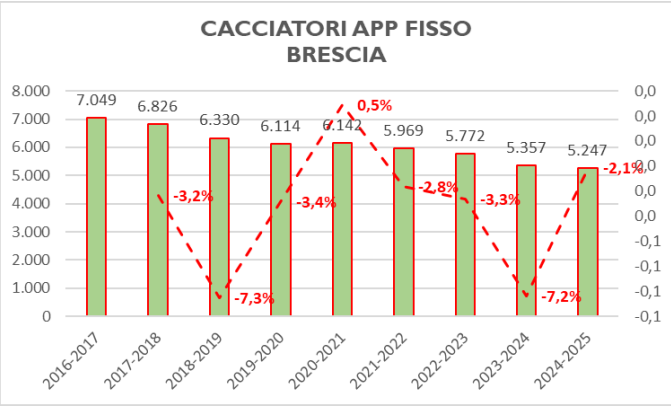
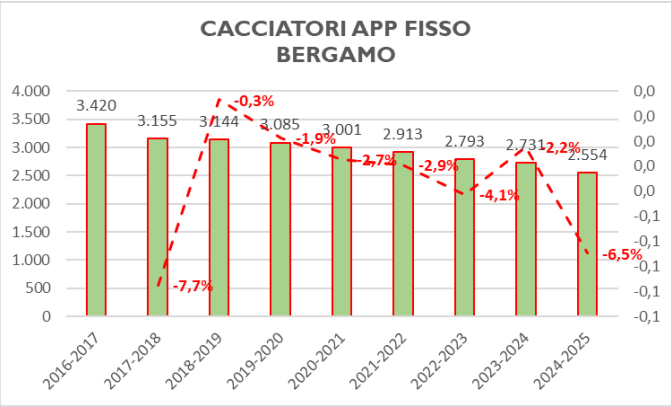
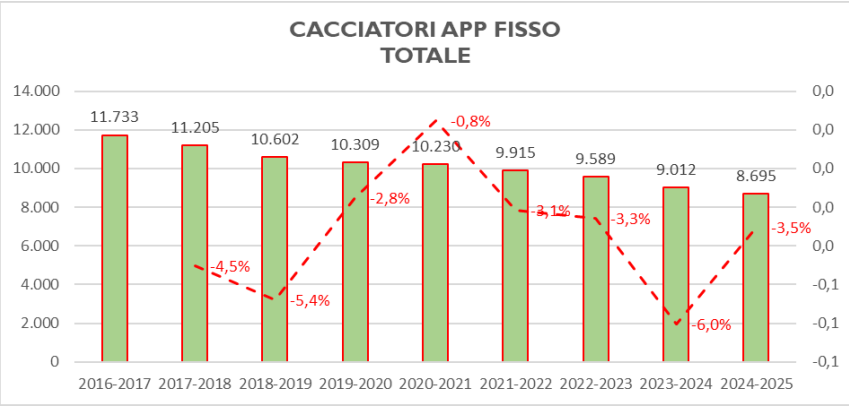
3 INDICATORI

CONFERMANO IL DECREMENTO DELL'ATTIVITA' VENATORIA
E NON GIUSTIFICANO IL PARERE ISPRA

- **NUMERO CACCIATORI CON FORMA DI CACCIA APPOSTAMENTO FISSO**
- **TESSERINI VENATORI RILASCIATI DA REGIONE LOMBARDIA**
- **NUMERO DEGLI APPOSTAMENTI FISSI ATTIVI IN REGIONE**

NUMERO CACCIATORI APPOSTAMENTO FISSO PER ANNO

PV	2016-2017	2024-2025	INDEX 24/25 vs 16/17
BERGAMO	3.420	2.554	-25,3%
BRESCIA	7.049	5.247	-25,6%
TOTALE LOMBARDIA	11.733	8.695	-25,9%



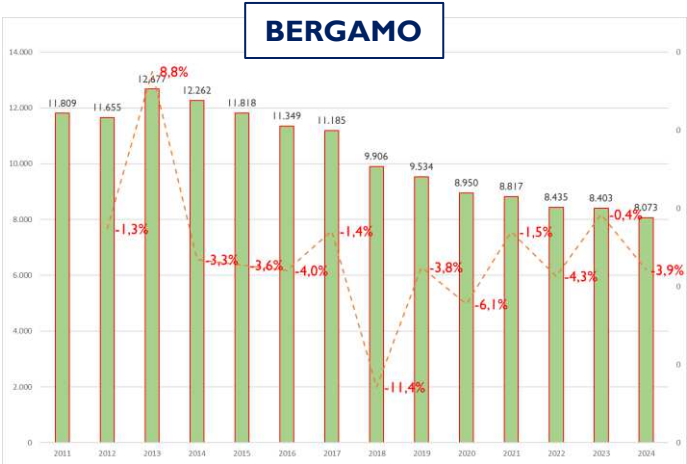
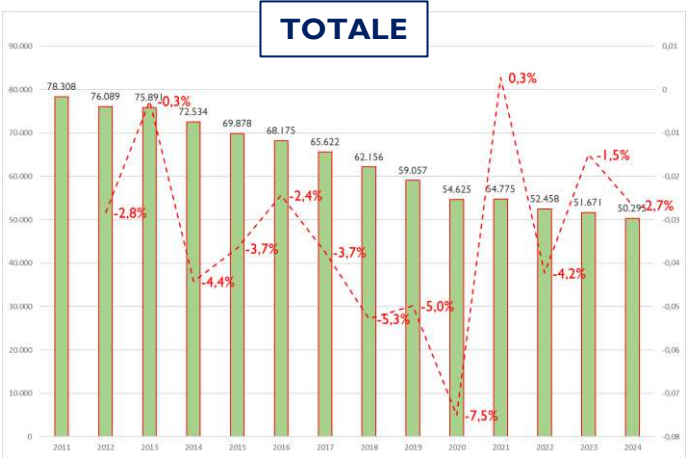
LA COSTANTE DIMINUZIONE DEI PRATICANTI REGISTRATA IN 8 ANNI DI DATI SI ATTESTA IN MEDIA IN REGIONE POCO SOTTO IL 26%, CON UNA MEDIA ANNUALE DI CIRCA IL 4%

BRESCIA E BERGAMO SONO IN LINEA CON QUESTO INDICE

RISULTA QUINDI DIFFICILE COMPRENDERE LA VALUTAZIONE DELL'ISTITUTO, CHE ESPRIME UN PARERE NON SUPPORTATO DAI NUMERI.

TESSERINI VENATORI REGIONE LOMBARDIA 2011/2024

	2011	2024	Index
BERGAMO	11.809	8.073	-31,6%
BRESCIA	28.263	18.030	-36,2%
TOTALE LOMBARDIA	78.308	50.295	-35,8%



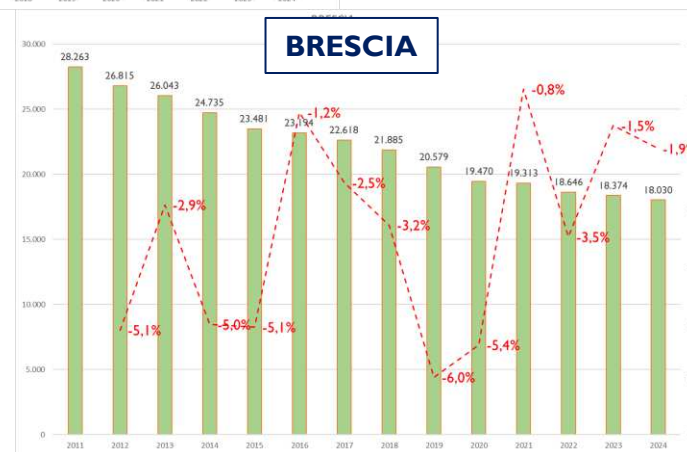
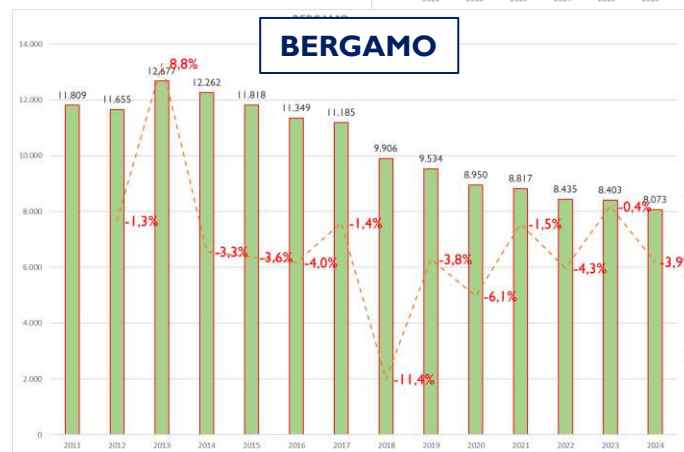
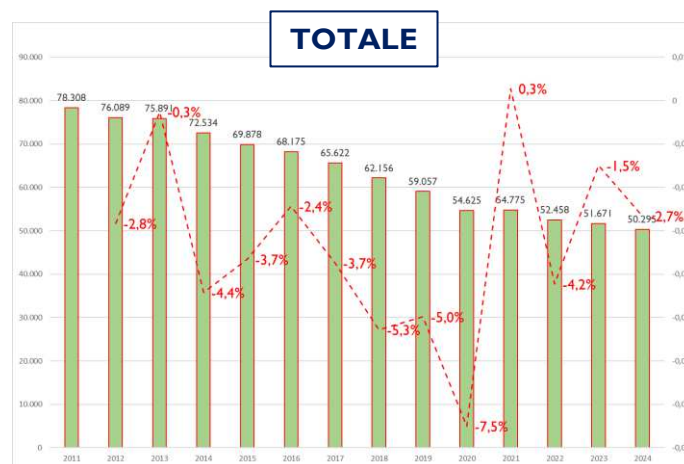
ANCHE I TESSERINI VENATORI RILASCIATI DA REGIONE LOMBARDIA NON POSSONO
CHE CONFERMARE IL DECREMENTO CHE SI ATTESTA A CIRCA IL 36%

BRESCIA E BERGAMO SONO IN LINEA CON QUESTO INDICE

ANCHE IN QUESTO CASO L'ISTITUTO SEMBRA IGNORARE QUESTO PARAMETRO

AUTORIZZAZIONI ATTIVE APPOSTAMENTO FISSO LOMBARDIA 2016/2024

PV	2016	2024	INDEX
BERGAMO	2.991	2.338	-21,8%
BRESCIA	7.060	5.533	-21,6%
TOTALE LOMBARDIA	11.317	9.297	-17,8%



LE AUTORIZZAZIONI ATTIVE DEGLI APPOSTAMENTI FISSI REGISTRATI DA REGIONE LOMBARDIA DENOTANO UNA SIGNIFICATIVA PERDITA MEDIA DI CIRCA IL 18%:

NEL CASO DI

BRESCIA E BERGAMO
LA DIMINUIZIONE ARRIVA AL 22%

QUESTO DATO, IN PARTICOLARE, CONTRASTA FORTEMENTE CON LA POSIZIONE DI
ISPRA CHE SI AVVENTURA ADDIRITTURA A NEGARE LA CONCESSIONE ANCHE DI UNA
SOLA GIORNATA AGGIUNTIVA

CONCLUSIONI

GLI INDICATORI ANALIZZATI E LE CONSEGUENTI VALUTAZIONI CONSENTONO DI FORMULARE UNA PROPOSTA DI RICHIESTA AD ISPRA DELLA CONCESSIONE PER LA STAGIONE 2026/27 DI 2 GIORNATE AGGIUNTIVE ANCHE AD AFCP BRESCIA E BERGAMO

DA SOTTOLINEARE CHE ALTRE REGIONI CONSENTONO DI USUFRUIRE DELLE GIORNATE AGGIUNTIVE NON SOLO PER GLI APPOSTAMENTI FISSI MA ANCHE PER LA CACCIA VAGANTE CON IL PARERE FAVOREVOLE DI ISPRA